

MUNICIPIO DE DAVID

ARTÍCULO 10

10.3 Estadística

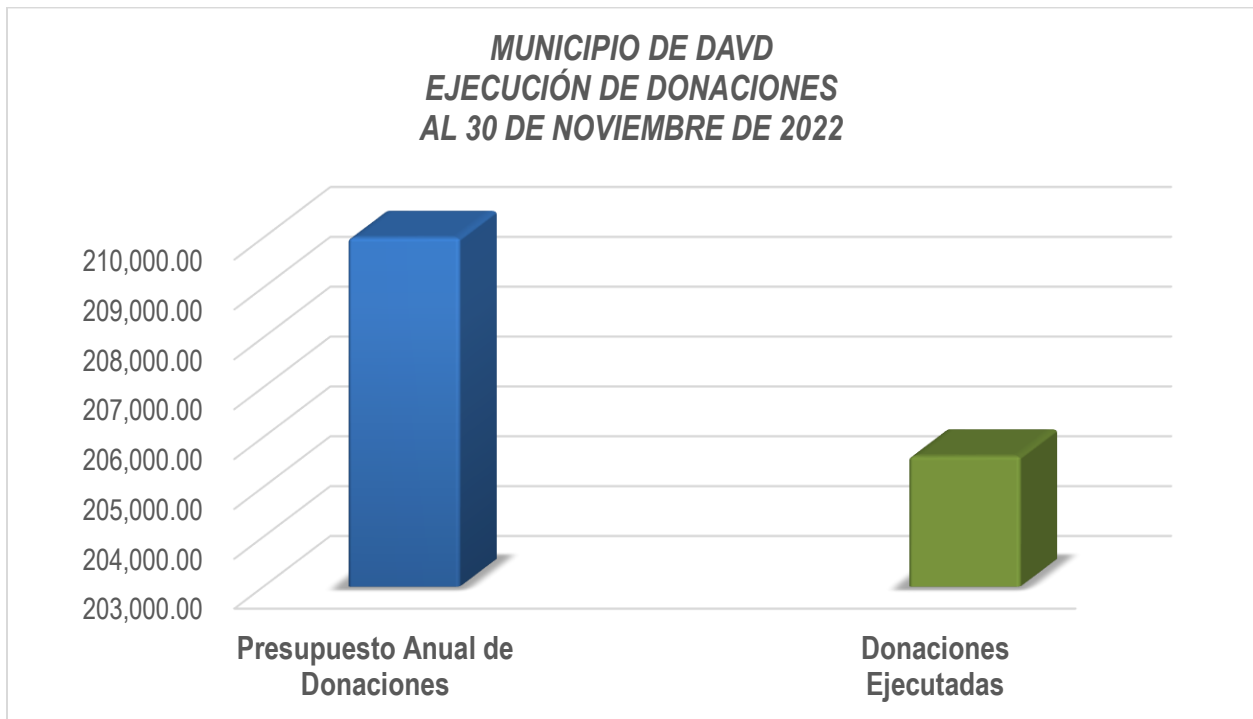


Municipio de David

Ejecución de Donaciones (Partida 611)

Al 30 de noviembre de 2022

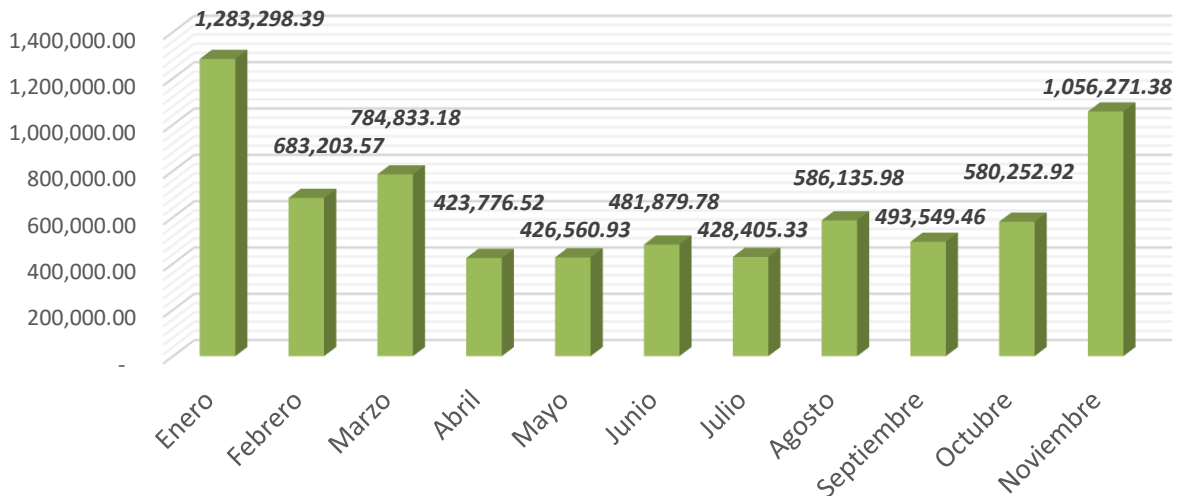
Presupuesto Anual de Donaciones	Donaciones Ejecutadas
210,000.00	205,618.43



Municipio de David
Recaudación de Ingresos
Al 30 de noviembre de 2022

Meses	Ingresos
Enero	1,283,298.39
Febrero	683,203.57
Marzo	784,833.18
Abril	423,776.52
Mayo	426,560.93
Junio	481,879.78
Julio	428,405.33
Agosto	586,135.98
Septiembre	493,549.46
Octubre	580,252.92
Noviembre	1,056,271.38
Total	7,228,167.44

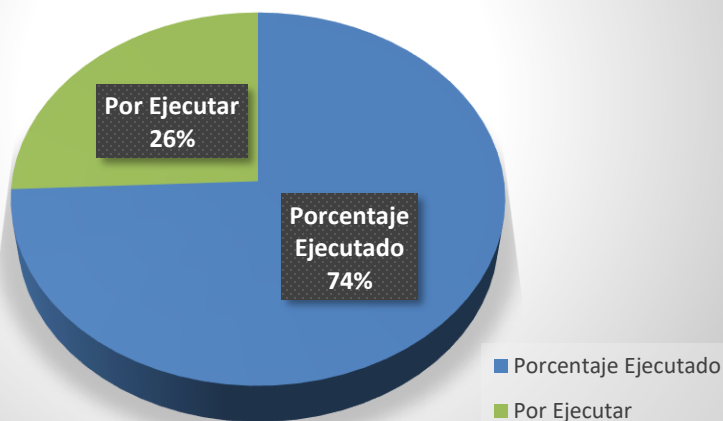
Municipio de David
Recaudación de Ingresos
Al 30 de noviembre de 2022



Municipio de David
Ejecución Presupuestaria
Al 30 de noviembre de 2022

<i>Presupuesto Anual</i>	<i>Ingresos</i>	<i>Porcentaje Ejecutado</i>	<i>Por Ejecutar</i>
9,725,496.00	7,228,167.44	74%	26%

Municipio de David
Ejecución Presupuestaria
Al 30 de noviembre de 2022



Municipio de David					
Informe de Recaudación de Principales Rubros					
Al 30 de noviembre de 2022					
CÓDIGO	DETALLE	PRESUPUESTADO	RECAUDADO	SALDO A RECAUDAR	AVANCE (Porcentaje de Recaudación)
1.1.2.5	Actividades Comerciales	3,057,795.00	2,741,645.20	316,149.80	90%
1.1.2.6	Actividades Industriales	159,055.00	154,749.51	4,305.49	97%
1.1.2.8	Otros Impuestos Indirectos	3,397,127.00	1,948,777.08	1,448,349.92	57%
1.2.1.1	Arrendamientos	157,250.00	141,885.62	15,364.38	90%
1.2.1.3	Ingresos por Ventas de Bienes	237,500.00	230,926.40	6,573.60	97%
1.2.4.1	Derechos	692,900.00	505,385.34	187,514.66	73%
1.2.4.2	Tasas	344,500.00	242,442.19	102,057.81	70%
1.2.6	Ingresos Varios	799,348.00	466,103.39	333,244.61	58%
2.1.1.	Venta de Activos	100,000.00	31,549.58	68,450.42	32%

